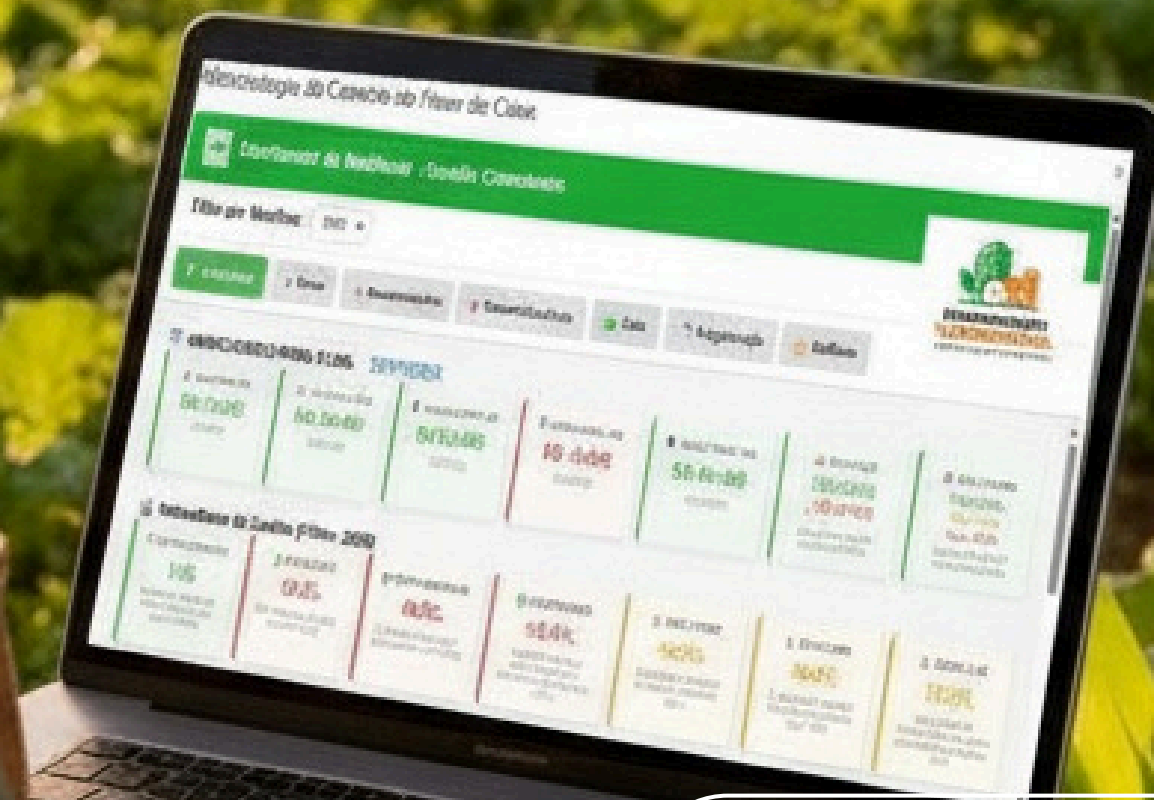


Metodologia WebRural de Gestão Consciente

Do Improvise à Decisão Segura pelo Fluxo de Caixa

Um método prático e direto para o produtor rural que busca clareza e previsibilidade financeira.



Fernando Lopa
Mentor de Carreiras e Negócios para o Agro

@webrural_agromentoria
www.webrural.com.br

Por que o dinheiro some Mesmo com boa produtividade?

A Realidade da Gestão por Impulso!

Muitos produtores, mesmo com boa produtividade e aplicação de tecnologia, enfrentam a mesma dificuldade: falta de controle do caixa e decisões tomadas no escuro.

- Decidem baseados em “achismos” ou tomados pelo impulso
- Confundem controle de receitas e despesas com fluxo de caixa
- Creem que controlar custos ou negociar bem são sinônimos de boa gestão
- Trocam empréstimo por empréstimo para manter a operação girando.
- Batem metas de produção ou de vendas que não se traduzem em equilíbrio financeiro.
- Comprometem o futuro financeiro por falta de planejamento adequado



Fernando Lopa
Mentor de Carreiras e Negócios para o Agro

@webrural_agromentoria
www.webrural.com.br

O Fim do Improvise

Transformando a Forma de Decidir



A metodologia da **WebRural** foi pensada para transformar sua forma de decidir. Substituir o improviso e o impulso por **decisões conscientes**, baseadas em dados, clareza financeira e visão de longo prazo.

Os 5C da Gestão Consciente

A metodologia da WebRural se sustenta em pilares que guiam o produtor do improvisado ao controle total



CLAREZA

**SABER REALMENTE
ONDE ESTÁ**

Entender a situação financeira atual, registrando as movimentações de forma simples e organizada



CONSISTÊNCIA

**CONTROLAR COM
DISCIPLINA**

Manter a rotina de registros e atualização, garantindo que os dados reflitam a realidade da propriedade



CONSCIÊNCIA

**DECIDIR COM
DADOS**

Tomar decisões importantes baseadas em informações concretas do fluxo de caixa não em impulsos



COMANDO

**PLANEJAR E
ANTECIPAR**

Usar a previsão de caixa para antecipar cenários, ajustar datas e evitar surpresas financeiras



CRESCIMENTO

**EVOLUIR COM
CONSISTÊNCIA**

Garantir que o crescimento do negócio seja seguro, planejado e baseado na realidade

Feita para o Produtor, não para o Contador

A Metodologia da WebRural é Simples e Direta

O produtor não precisa ser "bom de números" nem entender de gestão antes de começar.



Simples

Fácil de adotar
e manter na
rotina.



Prática

Foco na ação e
no resultado
imediatos.



Personalizável

O sistema se
adapta à sua
realidade, não o
contrário.

Sua parte na Gestão Consciente

Apenas 2 Ações Essenciais

1

Lançar as Receitas e Despesas do Dia a Dia

Simple como anotar em um caderno, mas agora em uma planilha

- ✓ Você alimenta o sistema com o que aconteceu (Realizado)

2

Aprender a Planejar o Futuro e Tomar Decisões Seguras

É aqui que a Mentoria entra para treinar sua visão de futuro

- ✓ Você aprende a projetar o que vai acontecer (Previsto)

A mágica acontece no Planejamento

A Chave da Gestão Consciente:

*"O problema não é quanto eu ganho...
É quando esse dinheiro entra."*

A Mentoria é o coração do método, pois ela te treina para:

- Projetar receitas e despesas futuras
- Ajustar datas e antecipar riscos de caixa
- Construir o fluxo financeiro projetado
- Reconhecer gatilhos mentais que afetam decisões
- Transformar informação em comando financeiro
- Tomar escolhas conscientes e seguras (***Ciclo da Decisão Segura***)



O Ciclo da Decisão Segura

A Metodologia da WebRural oferece o passo a passo que transforma decisões em resultados consistentes

1

DADOS

AÇÃO DO PRODUTOR

Você lança o que acontece
(Realizado)

SISTEMA/MENTORIA

O sistema coleta e organiza

Clareza sobre o presente

2

PLANEJAMENTO

AÇÃO DO PRODUTOR

Você interpreta e projeta o futuro
(Previsto)

SISTEMA/MENTORIA

A Mentoria organiza seus
pensamentos e te orienta

Futuro com mais previsibilidade

3

DECISÃO

AÇÃO DO PRODUTOR

Você toma a decisão

SISTEMA/MENTORIA

O sistema transforma a
informação em comando
financeiro

Segurança e controle total



Filtro por Mês/Ano: 2025

1. Sistema simplificado - Divide as categorias de Receitas e Despesas em 3 tipos:

- **Operacionais** : Relacionadas as atividades produtivas da propriedade
- **Fixas** : Relacionadas as atividades administrativas ou não ligadas diretamente com a produção
- **Financiamento** : Tudo relacionado a crédito e dívidas

2. Descrições de Receitas e Despesas ou Plano de contas customizável:

- **Mentoria** : Durante o processo de acompanhamento se define quais eventos financeiros mais retratam a sua atividade na propriedade

3. O Sistema te entrega as informações para auxiliar a tomada de decisão:

- **Junta** o Realizado + Previsto e faz ajustes
- **Calcula** projeções, organiza e ajusta o fluxo de caixa e o caixa mês a mês
- **Alimenta o Dashboard** com indicadores e gráficos para tomada de decisão

Planilha de Lançamento de Dados Simplificadas

Você só precisa se preocupar em lançar receitas e despesas na planilha online pelo seu computador

Despesas Realizadas						
Data	Categoria	Descrição	Valor	Observações		
01/10/2025	Operacional	Salários e Encargos	R\$ 10.000,00			
01/10/2025	Fixas	Contador	R\$ 5.000,00			
01/11/2025	Operacional	Salários e Encargos	R\$ 20.000,00			
05/11/2025	Fixas	Manutenção Veículos	R\$ 5.000,00	reparo camionete		
15/11/2025	Financiamento	Juros de Financiamentos	R\$ 5.000,00	juros crédito rotativo		
03/12/2025	Operacional	Salários e Encargos	R\$ 25.000,00	salário + 13		
10/12/2025	Operacional	Reparo e Manutenção de Máquinas	R\$ 5.000,00	Reparo Trator		

Controle completo de todas as saídas financeiras com categorização clara e observações a sua escolha

Receitas Realizadas						
Data	Categoria	Descrição	Valor	Observações		
01/10/2025	Fixas	Saldo de Caixa Ano Anterior	R\$ 55.000,00	saldo em 20/09/25		
01/11/2025	Operacional	Venda de Animais	R\$ 16.000,00	17 terneiros a 2.000,00 cada pesando 180kg para o Produtor		
01/12/2025	Financiamento	Crédito Rotativo	R\$ 5.000,00	credito rotativo no sicredi a 12% ao mes		
05/12/2025	Fixas	Outras Vendas	R\$ 10.000,00			
15/12/2025	Fixas	Outras fontes de renda	R\$ 5.000,00			
01/01/2026	Operacional	Venda de Grãos	R\$ 35.000,00			
15/10/2025	Operacional	Venda de Grãos	R\$ 5.000,00			

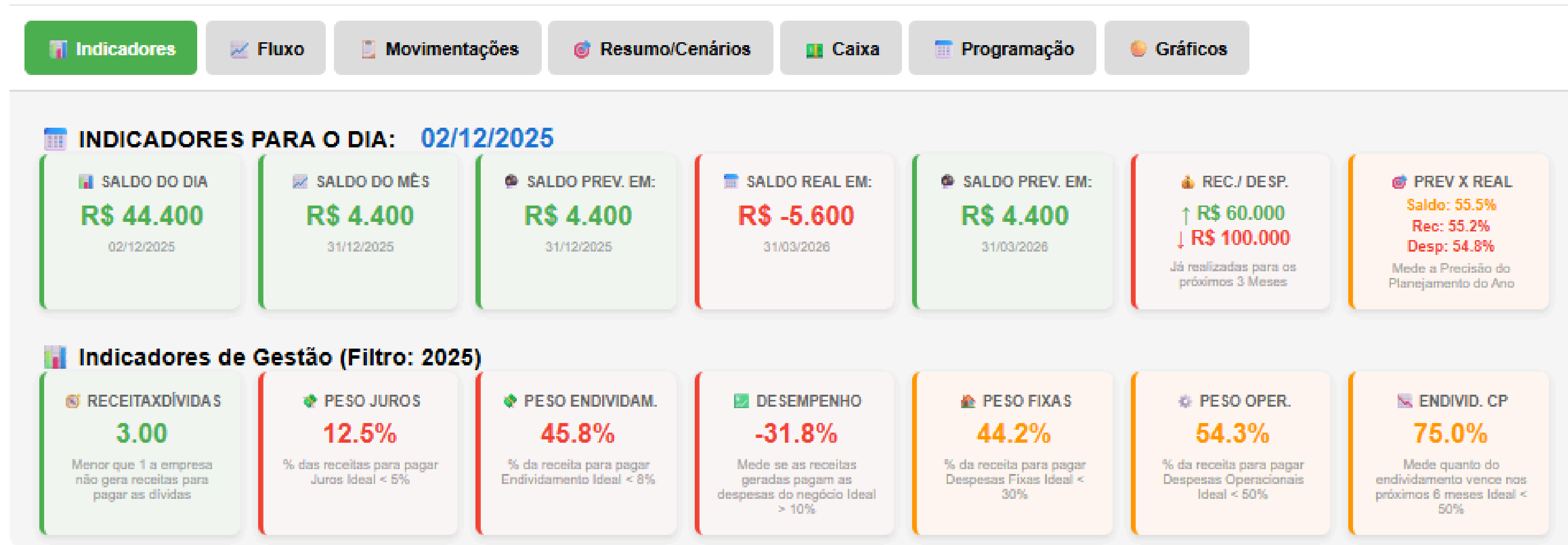
Registro simples e organizado de todas as entradas financeiras por categoria

Fernando Lopa
Mentor de Carreiras e Negócios para o Agro

@webrural_agromentoria
www.webrural.com.br

Você só precisa se preocupar em lançar receitas e despesas na planilha online pelo seu computador

O DashBoard de Gestão Consciente te Entrega Indicadores para Tomada de Decisão

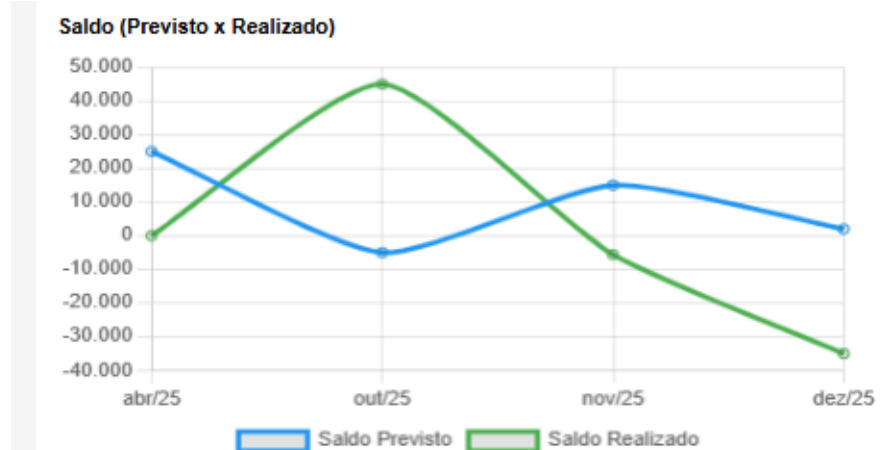
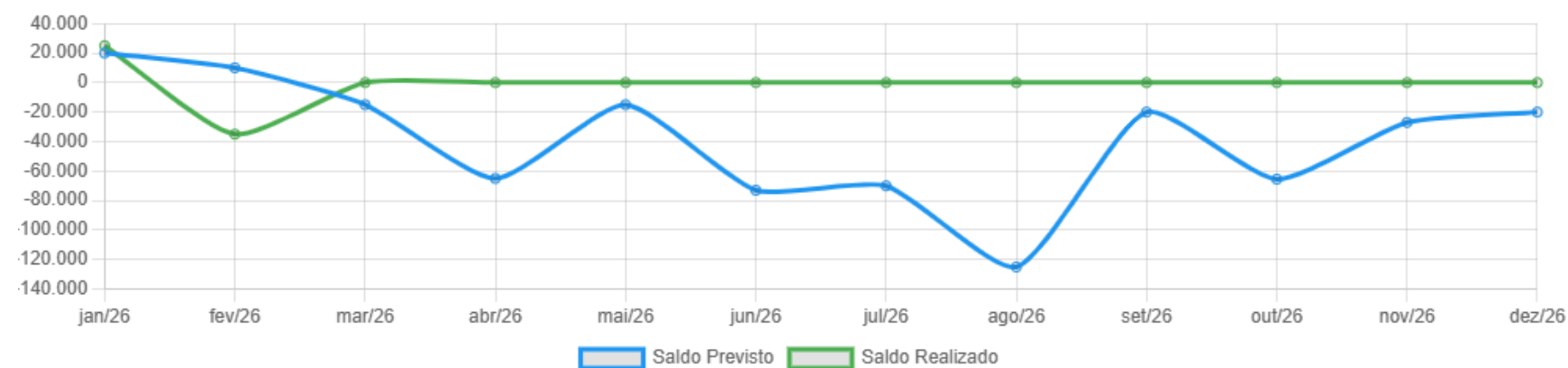
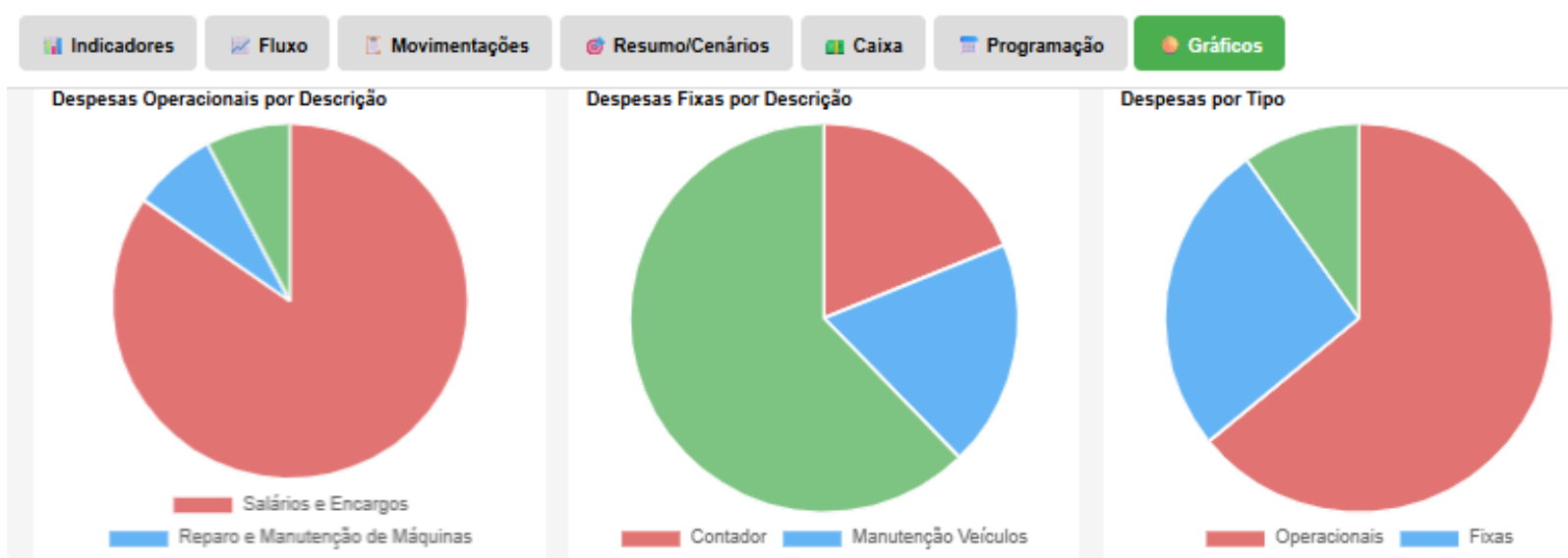


Indicadores de Saldo, Previsão de Caixa, Controle da Previsão, Peso de Juros da Dívida e muito mais com cores para alertar do produtor

Você só precisa se preocupar em lançar receitas e despesas na planilha online pelo seu computador

O DashBoard de Gestão Consciente te Entrega

Gráficos de Acompanhamento e Relatórios



Resumo de Despesas e Receitas Realizadas por Categoria - ANO 2025

DESPESAS		RECEITAS	
Operacional		Operacional	
Ração/Concentrado/Feno/Outros	R\$ 8.000,00	Venda de Animais	R\$ 16.000,00
Reparo e Manutenção de Máquinas	R\$ 8.000,00	Venda de Grãos	R\$ 8.000,00
Salários e Encargos	R\$ 85.100,00		
	Sub-total: R\$ 95.100,00		Sub-total: R\$ 24.000,00
Fixas		Fixas	
Contador	R\$ 8.000,00	Anuários	R\$ 10.000,00
Manutenção Veículos	R\$ 8.000,00	Outras Vendas	R\$ 10.000,00
Serviços de Terceiros	R\$ 10.000,00	Outras fontes de renda	R\$ 8.000,00
	Sub-total: R\$ 26.000,00	Saldo de Caixa Ano Anterior	R\$ 50.000,00
			Sub-total: R\$ 80.000,00
Financiamento		Financiamento	
Crédito Rotativo	R\$ 4.000,00	Crédito Rotativo	R\$ 8.000,00
Juros de Financiamento	R\$ 4.000,00		
	Sub-total: R\$ 10.000,00		Sub-total: R\$ 8.000,00
			TOTAL: R\$ 106.000,00

SUPERÁVIT: R\$ 4.400,00

Resumo de Movimentações (2025)

MÊS/ANO	ENTRADAS	SAÍDAS	SALDO	ACUMULADO
OUT/2025	R\$ 60.000,00	R\$ 15.000,00	R\$ 45.000,00	R\$ 45.000,00
NOV/2025	R\$ 28.000,00	R\$ 31.600,00	-R\$ 5.600,00	R\$ 39.400,00
DEZ/2025	R\$ 20.000,00	R\$ 55.000,00	-R\$ 35.000,00	R\$ 4.400,00
TOTAL	R\$ 106.000,00	R\$ 101.600,00		

Imprimir Movimento Financeiro

Fernando Lopa
Mentor de Carreiras e Negócios para o Agro

@webrural_agromentoria
www.webrural.com.br

Você só precisa se preocupar em lançar receitas e despesas na planilha online pelo seu computador

O DashBoard de Gestão Consciente te Entrega

Visão completa do Caixa, do Fluxo de Caixa e do Fluxo de Caixa Ajustado

Indicadores Fluxo Movimentações Resumo/Cenários **Caixa** Programação Gráficos

Categoria	out/25	nov/25	dez/25	TOTAL
Receitas Operacionais	5.000	16.000	0	21.000
Receitas Fixas	55.000	10.000	15.000	80.000
Receitas Financiamento	0	0	5.000	5.000
Total Receitas	60.000	26.000	20.000	106.000
Despesas Operacionais	10.000	20.100	35.000	65.100
Despesas Fixas	5.000	6.500	15.000	26.500
Despesas Financiamento	0	5.000	5.000	10.000
Total Despesas	15.000	31.600	55.000	101.600
Saldo	45.000	39.400	4.400	4.400

Indicadores **Fluxo** Movimentações Resumo/Cenários Caixa Programação Gráficos

Categoria	jan/26	fev/26	mar/26	abr/26	mai/26	jun/26	jul/26	ago/26	set/26	out/26	nov/26	dez/26	TOTAL
Receitas Previstas	35.000	25.000	0	0	0	0	0	0	0	0	0	0	60.000
Receitas Realizadas	35.000	0	0	0	0	0	0	0	0	0	0	0	35.000
Despesas Previstas	15.000	15.000	15.000	65.000	15.000	73.000	70.000	125.000	20.000	65.500	27.000	20.000	525.500
Despesas Realizadas	10.000	35.000	0	0	0	0	0	0	0	0	0	0	45.000
Saldo Acumulado Previsto	57.000	67.000	52.000	-13.000	-28.000	-101.000	-171.000	-296.000	-316.000	-381.500	-408.500	-428.500	-428.500
Saldo Acumulado Realizado	29.400	-5.600	-5.600	-5.600	-5.600	-5.600	-5.600	-5.600	-5.600	-5.600	-5.600	-5.600	-5.600

🔥 Fluxo de Caixa Ajustado a partir do dia: 02/12/2025

Categoria	DEZ/25	JAN/26	FEV/26	MAR/26	ABR/26	MAI/26
Receitas Previstas Ajustadas	15.000	50.000	60.000	80.000	60.000	60.000
Despesas Previstas Ajustadas	55.000	65.000	100.000	105.000	153.000	168.000
Saldo do Período	-40.000	-15.000	-40.000	-45.000	-93.000	-108.000
Saldo Acumulado	4.400	29.400	4.400	-600	-48.600	-63.600

Detalhamento: Saldo Acumulado = Saldo até hoje + Realizado futuro + Ajuste (quando Previsto > Realizado)

Você só precisa se preocupar em lançar receitas e despesas na planilha online pelo seu computador

A Mentoria transforma o imprevisto em decisão consciente.

1

Demonstrativo Financeiro						
Mês	Realizado			Previsto		
	Receita	Despesa	Saldo	Receita	Despesa	Saldo
Nov/25	R\$ 20.000	R\$ 15.000	R\$ 5.000	R\$ 25.000	R\$ 10.000	R\$ 15.000
Dez/25	-	-	-	R\$ 20.000	R\$ 12.000	R\$ 23.000
Jan/26	-	-	-	R\$ 2.000	R\$ 10.000	R\$ 15.000
Fev/26	-	-	-	R\$ 5.000	R\$ 15.000	R\$ 5.000

* Valores em Reais (R\$) - Dados atualizados em Dezembro/2025

2

Fluxo de Caixa – Previsto Ajustado			
Considerando saldo realizado em Nov/25: R\$ 5.000			
Mês	Receita Prevista	Despesa Prevista	Saldo Previsto Ajustado
Dez/25	R\$ 20.000	R\$ 12.000	R\$ 13.000
Jan/26	R\$ 2.000	R\$ 10.000	R\$ 5.000
Fev/26	R\$ 5.000	R\$ 15.000	R\$ -5.000

* Valores em Reais (R\$) - Saldo inicial baseado no realizado de Nov/25

Interpretação do Controle por Fluxo de Caixa: A tabela 1 mostra a diferença entre o que realmente aconteceu e o que era previsto. Em novembro o saldo realizado foi de R\$ 5.000, mas o previsto era R\$ 15.000. Ou seja: ➡ R\$ 10.000 a menos no caixa do que o planejado.

Esse diferença precisa ser ajustada nos meses seguintes.

Veja a seguir como o sistema da WebRural transforma a informação em comando financeiro

Você só precisa se preocupar em lançar receitas e despesas na planilha online pelo seu computador

A Mentoria transforma o imprevisto em decisão consciente.

1

Demonstrativo Financeiro						
Mês	Realizado			Previsto		
	Receita	Despesa	Saldo	Receita	Despesa	Saldo
Nov/25	R\$ 20.000	R\$ 15.000	R\$ 5.000	R\$ 25.000	R\$ 10.000	R\$ 15.000
Dez/25	-	-	-	R\$ 20.000	R\$ 12.000	R\$ 23.000
Jan/26	-	-	-	R\$ 2.000	R\$ 10.000	R\$ 15.000
Fev/26	-	-	-	R\$ 5.000	R\$ 15.000	R\$ 5.000

* Valores em Reais (R\$) - Dados atualizados em Dezembro/2025

2

Fluxo de Caixa – Previsto Ajustado			
Considerando saldo realizado em Nov/25: R\$ 5.000			
Mês	Receita Prevista	Despesa Prevista	Saldo Previsto Ajustado
Dez/25	R\$ 20.000	R\$ 12.000	R\$ 13.000
Jan/26	R\$ 2.000	R\$ 10.000	R\$ 5.000
Fev/26	R\$ 5.000	R\$ 15.000	R\$ -5.000

* Valores em Reais (R\$) - Saldo inicial baseado no realizado de Nov/25

Interpretação do Controle por Fluxo de Caixa: A tabela 2 mostra a correção automática que o Sistema da WebRural faz no planejamento futuro após o resultado real de novembro. Quando o saldo realizado de novembro veio R\$ 10.000 menor que o esperado, o planejamento dos meses seguintes foi impactado: Dezembro, que teria R\$ 23.000, cai para R\$ 13.000, janeiro passa a R\$ 5000 e fevereiro se torna crítico: – R\$ 5.000.

Conclusão

- ➔ Se nada for feito, o caixa ficará negativo em fevereiro, mas o sistema alerta o produtor com 3 meses de antecedência
- ➔ O produtor precisa agir até janeiro (reduzir despesas, antecipar receitas, renegociar, buscar crédito com antecedência)

O produtor transforma um período crítico em uma oportunidade de ajuste estratégico.

Por Que Produtores Estão Contratando a Metodologia WebRural



Porque só lançar dados não muda o resultado!

A maioria dos produtores já registra entradas e despesas... mas continua sem clareza, sem previsibilidade e sem saber a hora certa de decidir.

A Metodologia WebRural entrega mais que um programa ou planilha... entrega CONTROLE.

Como Aderir à Metodologia WebRural

1 Contratação e Acesso ao Sistema

- * Assim que a contratação é feita, o produtor recebe:
- ✓ Acesso imediato à Planilha WebRural no Google Sheets
- ✓ Personalização inicial das categorias de receita e despesa
- ✓ Organização conforme a realidade da propriedade
- ✓ Orientações de uso no celular e no computador

2 Sessões Individuais de Mentoria (Online)

A metodologia é aplicada em 5 sessões práticas e diretas ao longo de 90 dias

3 O Que o Produtor Recebe

- Planilha WebRural personalizada
- Fluxo de caixa realizado + projetado
- Indicadores automáticos no dashboard
- Um método simples para tomar decisões seguras
- ⚙ Suporte para organização e planejamento

4 Acompanhamento Pós-Mentoria (Opcional)

- O produtor pode optar por:
- ✓ Suporte mensal
- ✓ Revisão de fluxo trimestral
- ✓ Ajuste das categorias e indicadores
- ✓ Planejamento anual

**Quem controla o caixa, controla o negócio.
E quem controla o negócio, controla o futuro.**

Se você deseja aplicar essa metodologia na sua propriedade e tomar decisões com mais segurança, estou à disposição para te acompanhar nessa jornada!

 **Fale Comigo** 

Fernando Lopa

Mentor em Gestão e Negócios no Agro

www.webrural.com.br

[WhatsApp 55996430428](https://www.whatsapp.com/chat?phone=55996430428)